

Prueba rápida en casa de respuesta rápida BTNX para COVID-19

Nota:


Es importante seguir cuidadosamente las instrucciones para resultados fiables.

Su kit de prueba contiene:

1. hisopo nasal
2. tubo
3. gradilla
4. tapa cuentagotas
5. vial con líquido transparente
6. tira reactiva

Usted necesitará:

- ✓ una superficie plana y limpia
- ✓ una toalla de papel
- ✓ desinfectante para manos
- ✓ un reloj o cronómetro



Adaptado del folleto de la prueba rápida BTNX — Actualizado el 10 de marzo de 2022

No coma o beba nada por lo menos 30 minutos antes de hacerse la prueba.

Antes de comenzar:

- ✓ Lave sus manos.
- ✓ Ponga la toalla de papel en una superficie plana y limpia.
- ✓ Abra su kit de prueba.
- ✓ Ponga el tubo en la gradilla de manera que quede en posición vertical.
- ✓ Escriba su nombre con un marcador o lápiz en la tira reactiva si está haciendo la prueba a más de una persona.

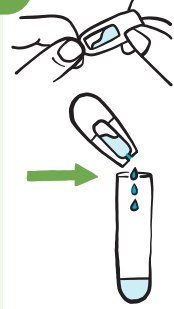


Escanee este código QR para un video con instrucciones: testtoprotect.ca/btnx

Nota:

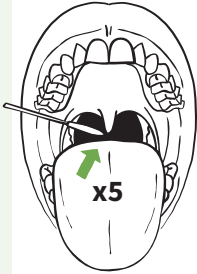
Para una mayor precisión de la prueba, le recomendamos tomar una muestra tanto de la garganta como de la nariz usando el mismo hisopo. Si decide tomar una muestra de un solo lugar, debe ser de la nariz (una muestra solo de la garganta no dará resultados fiables).

1



Arranque la parte superior del vial con el líquido transparente y vacíe todo su contenido en el tubo (sin tocar el líquido ni la apertura del vial del tubo).

2



Recline su cabeza hacia atrás, y abra la boca.
Sin tocar su lengua o las paredes bucales, use el hisopo para tomar una muestra detrás de su garganta (el área con sombra negra en el dibujo) Gírelo 5 veces en una dirección y luego en otra (esto puede provocarle arcadas).

3




Con el mismo hisopo, introduzca el hisopo en una de sus fosas nasales aproximadamente 2 cm (en niños pequeños, solo introduzca el hisopo en la fosa nasal).

Frote y gire el hisopo vigorosamente por 5 segundos.

Apriete su nariz mientras toma la muestra y gire el hisopo 5 minutos más.

Repita en la otra fosa nasal usando el mismo hisopo (pueden salirle lágrimas de los ojos).

4



Con cuidado introduzca el hisopo en el tubo con el líquido, revuelva el líquido con el hisopo, apriete el tubo tocando el hisopo 15 veces.

Revolver y apretar asegurará que toda la muestra se mezcle con el líquido.

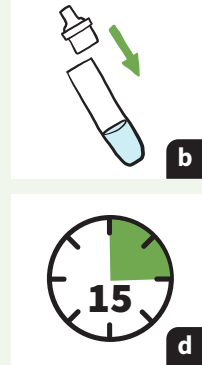
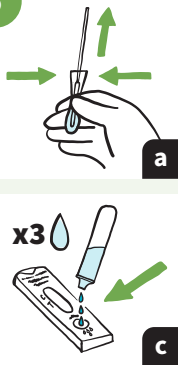
5



Espera

Deje el hisopo en el líquido, y deje reposar el tubo en la gradilla por dos minutos.

6



Apriete el tubo para exprimir el líquido del hisopo y saque lentamente el hisopo del tubo. **Tire el hisopo en la basura.**

Póngale la tapa cuentagotas al tubo (b) y gírelo boca abajo para poner con cuidado tres gotas del líquido en el pequeño pozo de la tira reactiva (c).

Deje la tira reactiva en una superficie plana por 15 minutos.

7

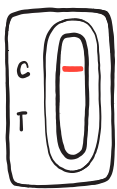


Cuando termine, guarde su gradilla y ponga los suministros restantes de la prueba en la basura, lave sus manos y limpie el área donde se hizo la prueba.



El área que muestra el resultado se pondrá rosa antes de volverse a poner blanca cuando sea hora de leer el resultado.

RESULTADOS (15 MINUTOS DESPUÉS)

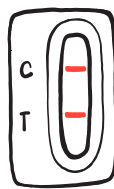


NEGATIVO — UNA LÍNEA

una línea en la marca C (de control), ninguna línea en la marca T (de prueba, test en inglés)

Por favor tenga en cuenta:

- ✓ Un solo resultado negativo no puede ser usado para descartar COVID-19 en una persona con síntomas.
- ✓ Quédese en casa si está enfermo y repita la prueba en 48 horas



POSITIVO) —DOS LÍNEAS

LÍNEAS una línea en la marca C (de control), y una línea en la marca T (de prueba, test en inglés)

Si sale positivo, usted tiene la opción de confirmar su resultado positivo de la prueba rápida con una prueba PCR. Para hacer una cita, por favor complete la evaluación en línea en covid-self-assessment.novascotia.ca/en o llame al 811.

Ya sea que decida o no obtener una prueba PCR para confirmar sus resultados, usted debe seguir las siguientes instrucciones:

- ✓ Aíslese inmediatamente.
- ✓ Avísele a Public Health los resultados positivos de su prueba rápida completando el formulario de informa y soporte en c19hc.nshealth.ca/self-report o llame al 1-833-797-7772 si no tiene acceso al internet o si necesita apoyo para llenarlo. Esto es para identificar a aquellas personas que son elegibles y que se beneficiarían de un acceso rápido a medicamentos contra el COVID-19.
- ✓ Considere que tiene COVID-19, asuma que es contagioso y visite nshealth.ca/testedpositiveforcovid para obtener más información sobre lo que usted y aquellos a su alrededor deben hacer.

iGracias
por hacerse la prueba!

INVALIDO — Si su prueba no coincide ni con el ejemplo negativo ni con el positivo, la prueba deberá repetirse con un nuevo kit.

Mantenga el kit de prueba fuera del alcance de niños y mascotas. No beba el líquido de la prueba.